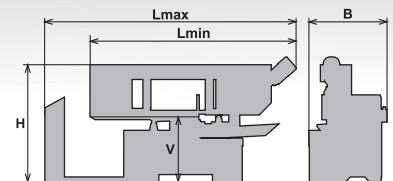
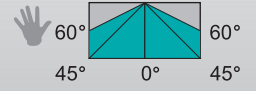




460x600 SHI-LR-F



mm	0°	45°	60°	45°	60°	$\frac{b}{a} \times \frac{b}{a}$
	460	460	320	460	320	X
	250*	180*	130*	180*	130*	X
$\frac{a}{b} \times \frac{a}{b}$	600x460	490x200	340x160	470x220	320x220	610x250
$\frac{b}{a} \times \frac{b}{a}$	590x470	460x320	320x310	350x470	170x460	610x250

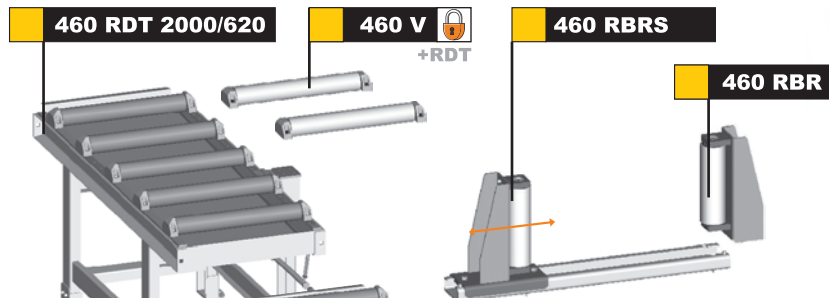

*doporučené hodnoty/ recommended values

	kW	m/min	mm		kg
3x400V 50 Hz	4,0	20-100	5380x41x1,3		1270
Lmin	Lmax	B	Hmin	Hmax	V
2900	3550	1130	1650	2750	940

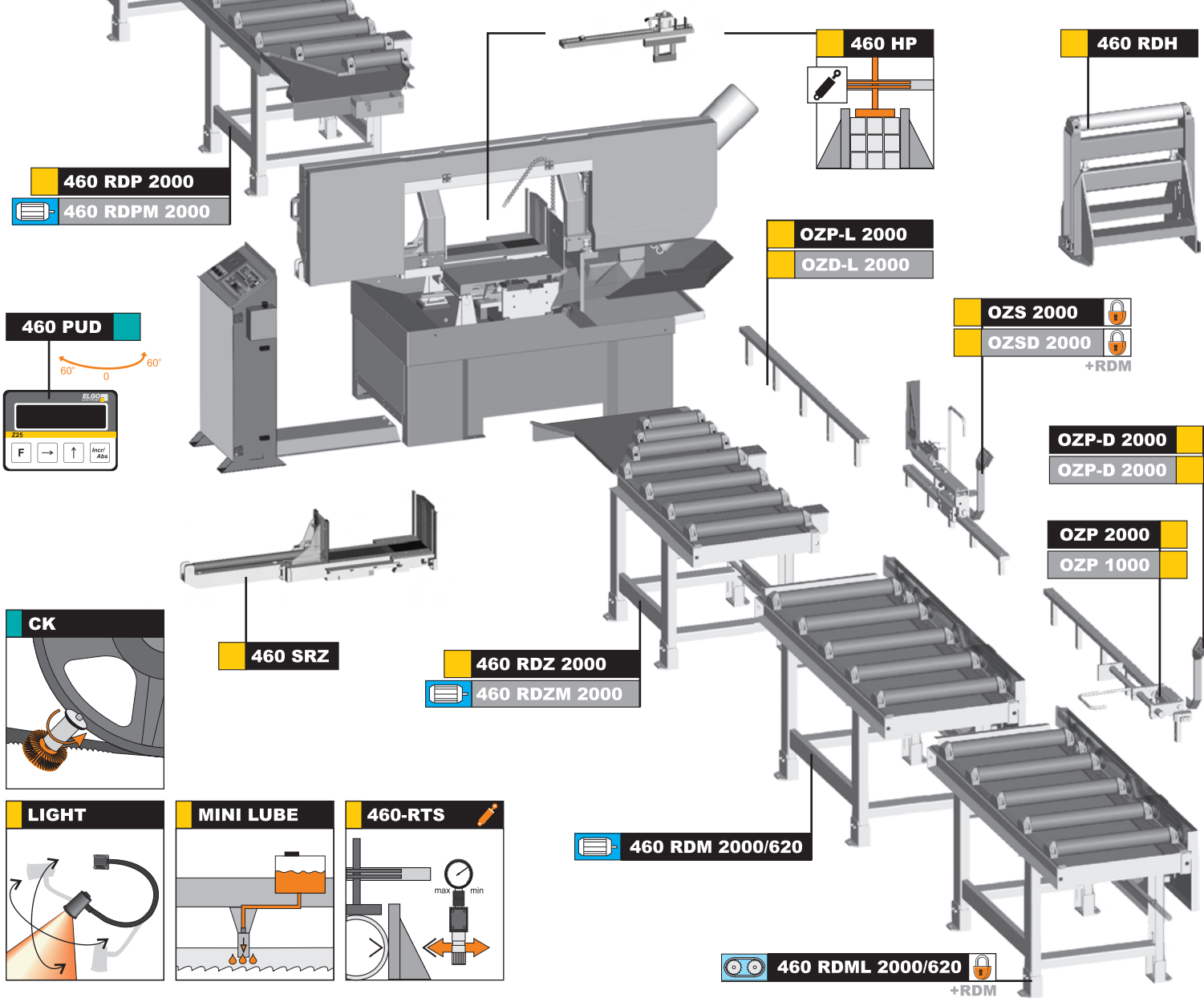


PEGAS

460x600 SHI-LR-F



OPTION



STANDARD OPTION



PEGAS-GONDA s.r.o., Čs. armády 322, 684 01 Slavkov u Brna
 Tel: 00420-544 221 125, 00420-544 221 126, fax: 00420 544 227 389
 E-mail: pegas@gonda.cz, www.pegas-gonda.cz, Czech Republic

- výrobce si vyhrazuje právo provádět změny technických údajů, technické údaje odpovídají 1.9.2009
 /producer has the right to make changes of technical data, technical data are valid on 1.9.2009/
 - píla na fotografiích není vždy v základním provedení /the machine in the picture is not always in the basic version
 - uvedené rozměry odpovídají stroji v základním provedení /mentioned diameters are for machine in basic version/